



# Events-Tent-Concept

Tente Stretch RHI

Prestige et Élégnance naturelle

Mariages | Événements d'entreprises | Festivals Réceptions  
privées | Événements sportifs  
| Manifestations culturelles

Alexandre GARAU

Tel : 06.49.78.25.55

E-mail : [contact@events-tent-concept.com](mailto:contact@events-tent-concept.com)

Site web : [www.events-tent-concept.com](http://www.events-tent-concept.com)



**Catalogue**

**EVENTS-TENT-CONCEPT**  
**Loueur Professionnel Tentes Stretch RHI®**



Esthétiques et innovantes  
Effet 'Wow' garanti

Formes libres spécifiques  
à chaque installation

Protègent du vent, du soleil  
et de la pluie

Installation express  
sur tout type de terrain

Hautes qualités acoustiques

En sable et blanc perlé

Assemblage modulaire pour créer  
des espaces de toutes tailles

Conformes aux normes CTS  
résistent à + 100 km/h de vent  
et 4 cm de neige

Toile ignifugée classée M2



Réception privée  
Tente Stretch RHI  
10,5m x 15 m





Réception privée  
Tente Stretch RHI  
7,5m x 10,5 m





Evénement d'entreprise  
Tente Stretch RHI  
Modèle S+M (236m<sup>2</sup>)



## Sommaire

Nos gammes produits  
**7**

Gamme modulaire  
**11-33**

Cinq modèles  
**9**

Multiples tailles  
**9**

Modèle modulaire S  
**11-16**

Tout ouvert  
**11**

Quatre coins au sol  
**12**

Un côté semi-fermé  
**13**

Un côté fermé  
**14**

Deux côtés fermés  
**15**

Trois portes-fenêtres  
**16**

Modèle modulaire M  
**18-25**

Tout ouvert  
**18**

Quatre coins au sol  
**19**

Un côté semi-fermé  
**20**

Un côté fermé  
**21**

Deux côtés fermés  
**22**

Trois côtés fermés  
**23**

Quatre portes-fenêtres  
**24**

Deux panneaux de 15m + deux portes-fenêtres 10,5m  
**25**

Modèle modulaire L  
**27-33**

Tout ouvert  
**27**

Quatre coins au sol  
**28**

Un côté semi-fermé  
**29**

Un côté fermé  
**30**

Deux côtés fermés  
**31**

Trois côtés fermés  
**32**

Six portes-fenêtres  
**33**

Gamme arachnide  
Modèle octogonal - 330 m2  
**35-36**

Tout ouvert  
**35**

Tout fermé  
**36**



## Gamme Modulaire



Modèle S  
7,5m x 10,5m (79m<sup>2</sup>)



Modèle XS-39 5.25m x 7.5m  
(39m<sup>2</sup>)



Modèle M  
10,5m x 15m (157m<sup>2</sup>)



Modèle L  
15m x 21m (315m<sup>2</sup>)



Modèle XS-27 5.25m x  
5.25m (27m<sup>2</sup>)


### ◆ Exemples de jumelage



M+M = 15m x 21m (315m<sup>2</sup>)



M+S = 10,5m x 22,5m (236m<sup>2</sup>)



S+S = 10,5m x 15m (157m<sup>2</sup>)



S+S = 7,5m x 21m (157m<sup>2</sup>)

## Gamme Arachnide



Modèle Octogonal  
De diamètre 20,7m (330m<sup>2</sup>) Tout ouvert



Modèle Octogonal  
De diamètre 20,7m (330m<sup>2</sup>) Tout fermé



Gamme  
Modulaire



Événement d'entreprise  
Tente Stretch RHI  
Modèle S+L+S = 473m<sup>2</sup>  
CP: Agence: "Un R d'événement"



**Cinq modèles**

**Modèle XS-27**  
5,25m x 5,25m (27m<sup>2</sup>)


**Modèle XS-39**  
5,25m x 7,5m (39m<sup>2</sup>)



**Modèle S**  
7,5m x 10,5m (79m<sup>2</sup>)



**Modèle M**  
10,5m x 15m (157m<sup>2</sup>)



**Modèle L**  
15m x 21m (315m<sup>2</sup>)

**13 tailles et +**

Tailles	Dimensions possibles	Compositions modèles
27m <sup>2</sup>	5.25m X 5.25m	XS-27
39m <sup>2</sup>	5.25m X 7.50m	XS-39
66m <sup>2</sup>	5.25m X 12.75m	XS-27 + XS-39
) +m <sup>2</sup>	) ž " m X #' ž " m	S
118m <sup>2</sup>	7.50m X 15.75m	XS-39 + S
157m <sup>2</sup>	<u>7.50m X 21m</u> 10.50m X 15m	<u>M</u> S+S
236m <sup>2</sup>	10.50m X 22.50m 7.50m X 31.50m	<u>M+S</u> S+S+S
315m <sup>2</sup>	<u>10.50m X 30m</u> 15m X 21m	<u>M+L</u> L
394m <sup>2</sup>	10.50m X 37.50m	S+M+M
472m <sup>2</sup>	15m X 31.50m 10.50m X 45m	<u>M+L</u> M+M+M
630m <sup>2</sup>	<u>21m X 30m</u> 15m X 42m	<u>L+L</u> M+M+L
790m <sup>2</sup>	15m X 52.50m	M+L+L
945m <sup>2</sup>	15m X 63m	L+L+L



Modèle  
modulaire  
S



Événement d'entreprise  
Tente Stretch RHI  
7.5 m X 10.5 m



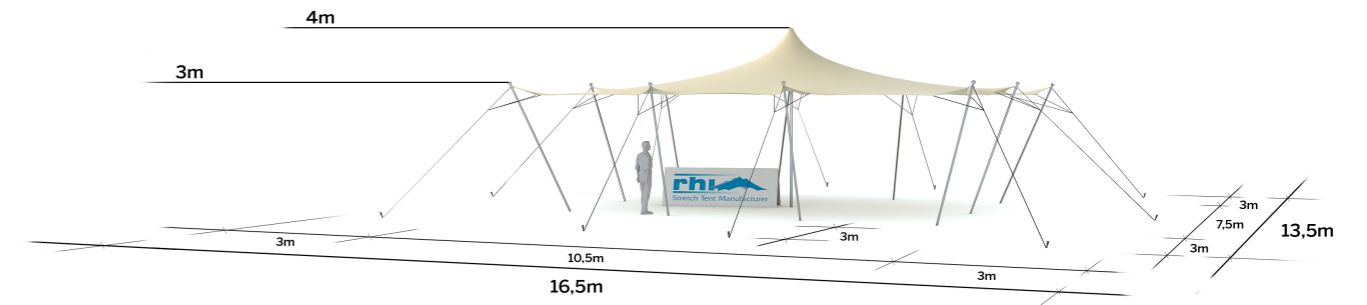
Tente Stretch  
79m<sup>2</sup> 7,5m x 10,5m

# Modèle S

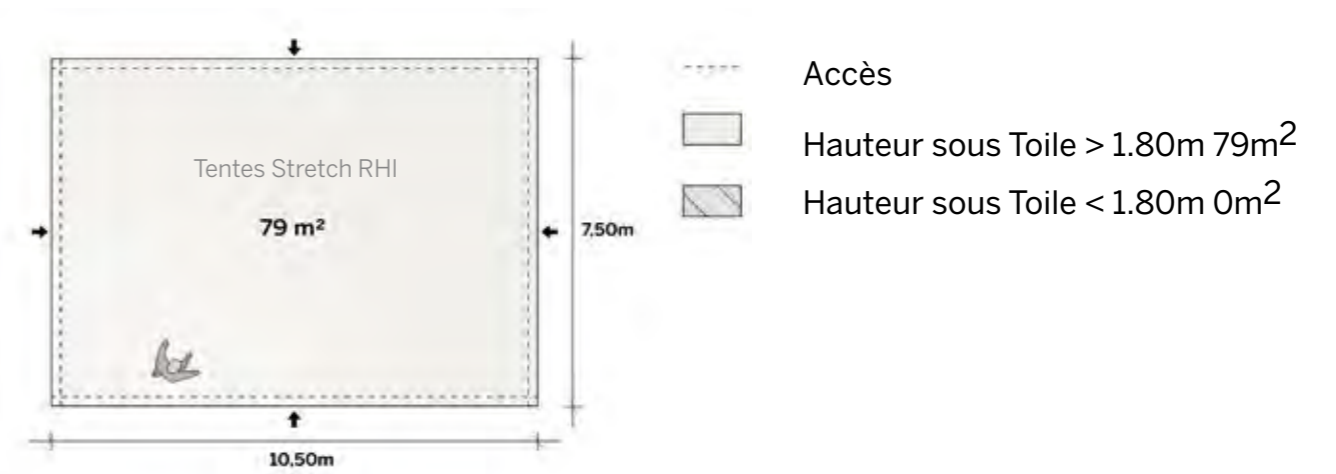
Tout ouvert



### ◆ Plan de repérage



### ◆ Surface utile

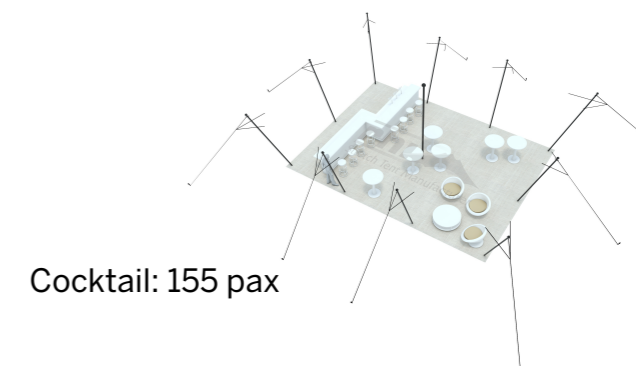
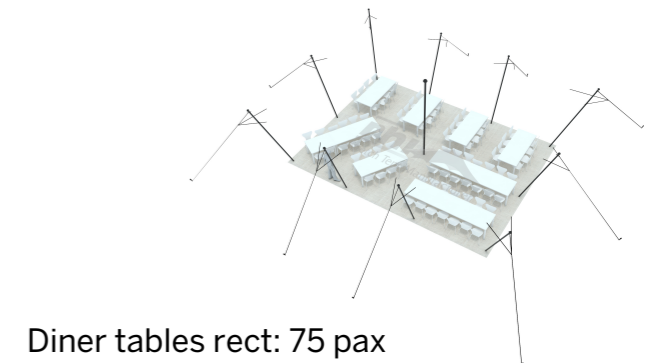
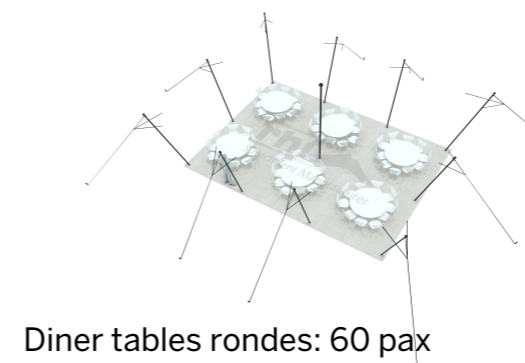


Disponible en blanc  
perlé et sable



Conformes aux normes  
CTS en vigueur

### ◆ Exemples d'aménagement





Tente Stretch  
79m<sup>2</sup> 7,5m x 10,5m

## Modèle S

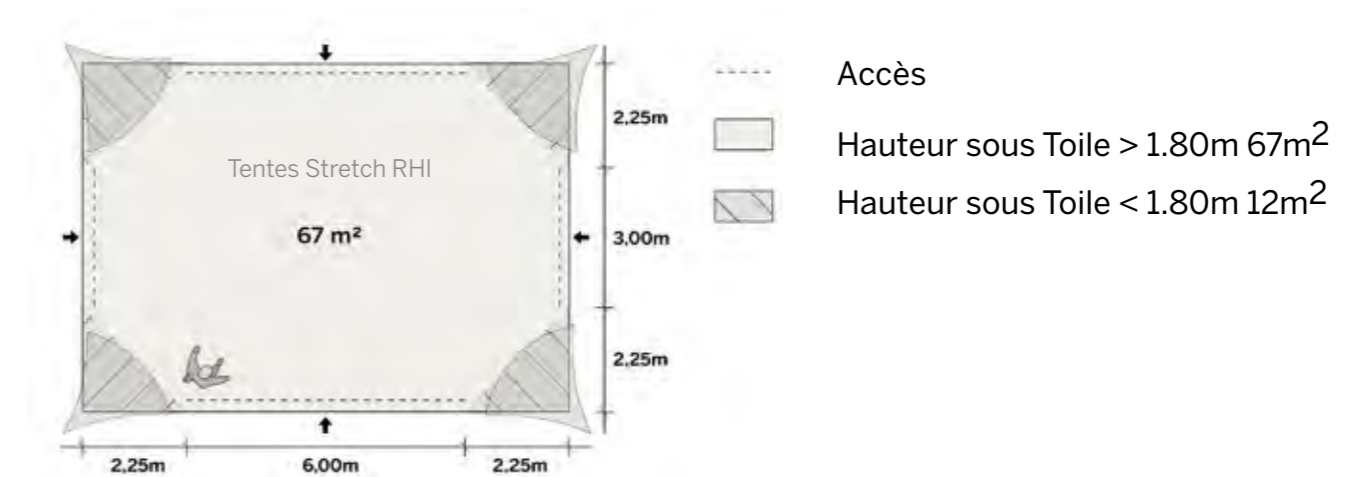
Quatre coins au sol



### ◆ Plan de repérage



### ◆ Surface utile



Disponible en blanc perlé et sable



Conformes aux normes CTS en vigueur

### ◆ Exemples d'aménagement





Tente Stretch  
79m<sup>2</sup> 7,5m x 10,5m

## Modèle S

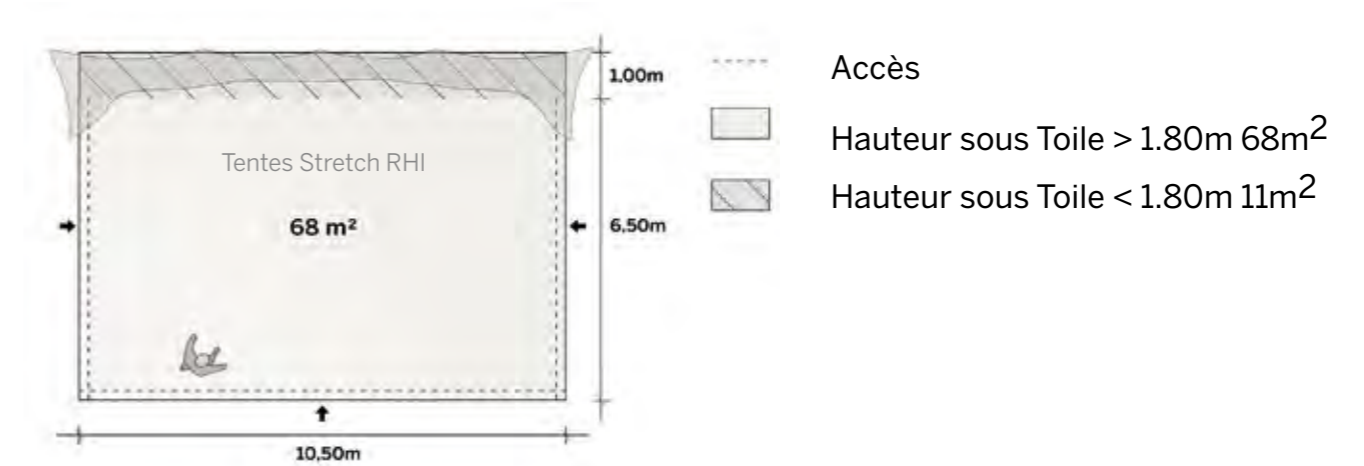
Un côté semi-fermé



### ◆ Plan de repérage



### ◆ Surface utile

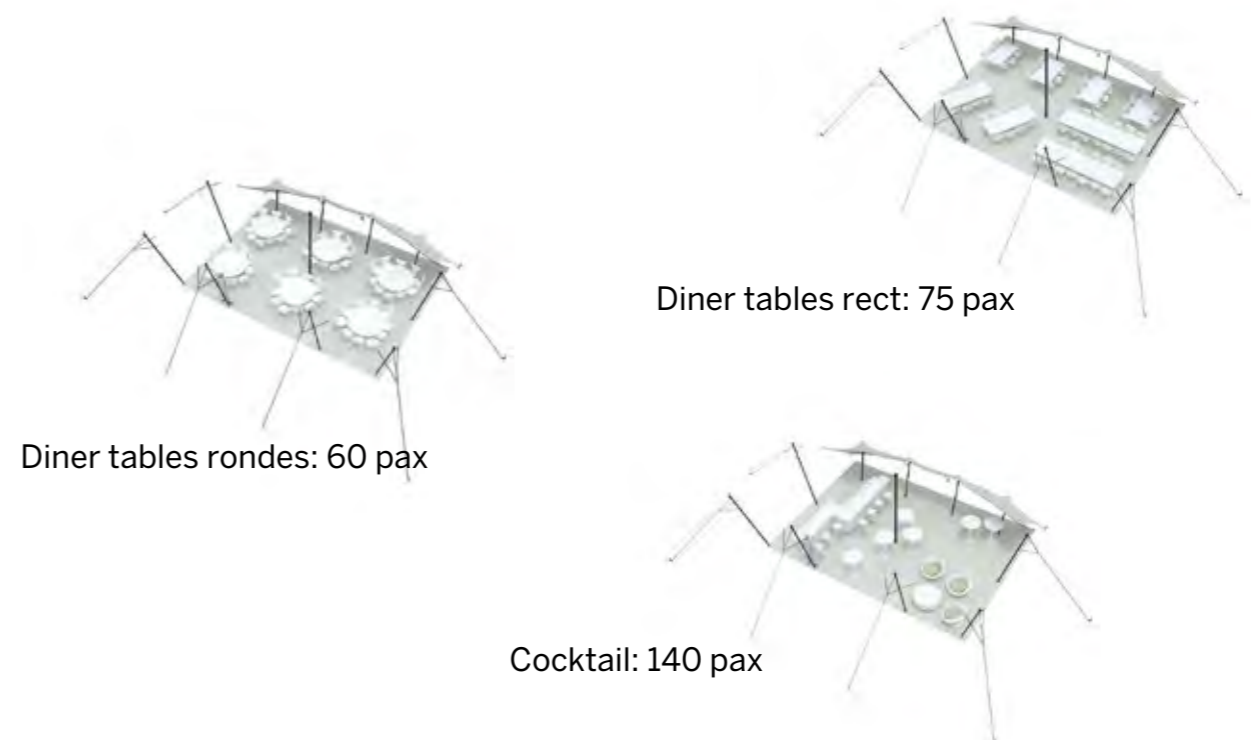


Disponible en blanc  
perlé et sable



Conformes aux normes  
CTS en vigueur

### ◆ Exemples d'aménagement





Tente Stretch  
79m<sup>2</sup> 7,5m x 10,5m

## Modèle S

Un côté fermé

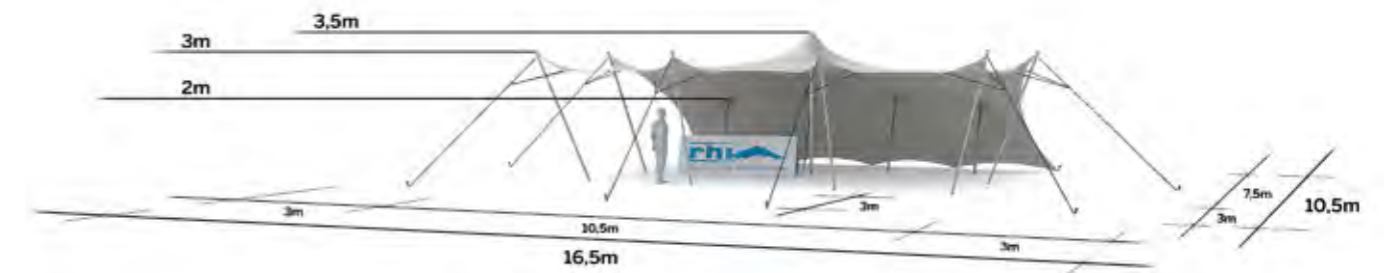


Disponible en blanc  
perlé et sable

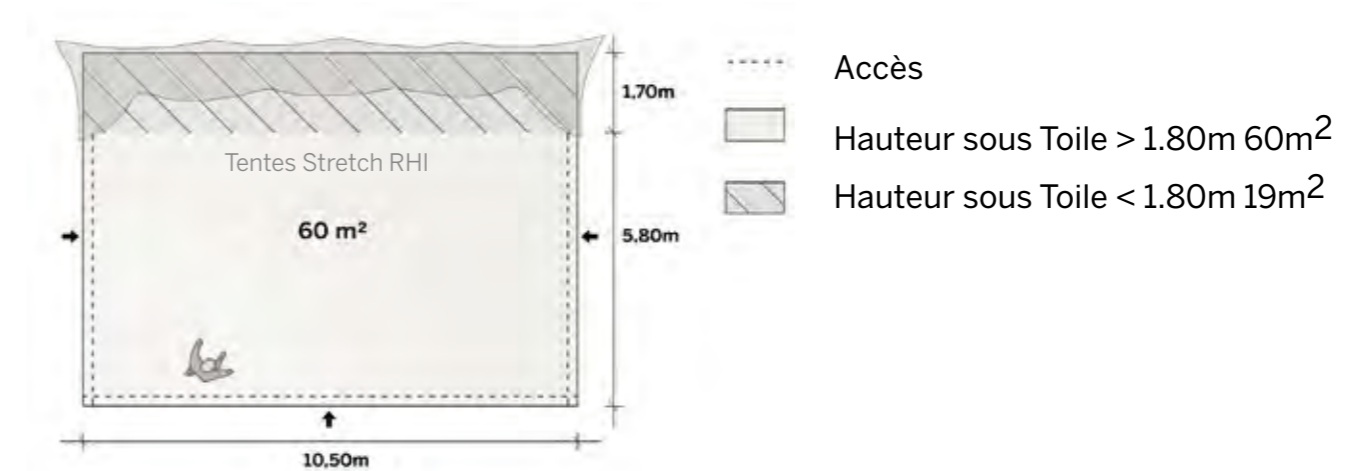


Conformes aux normes  
CTS en vigueur

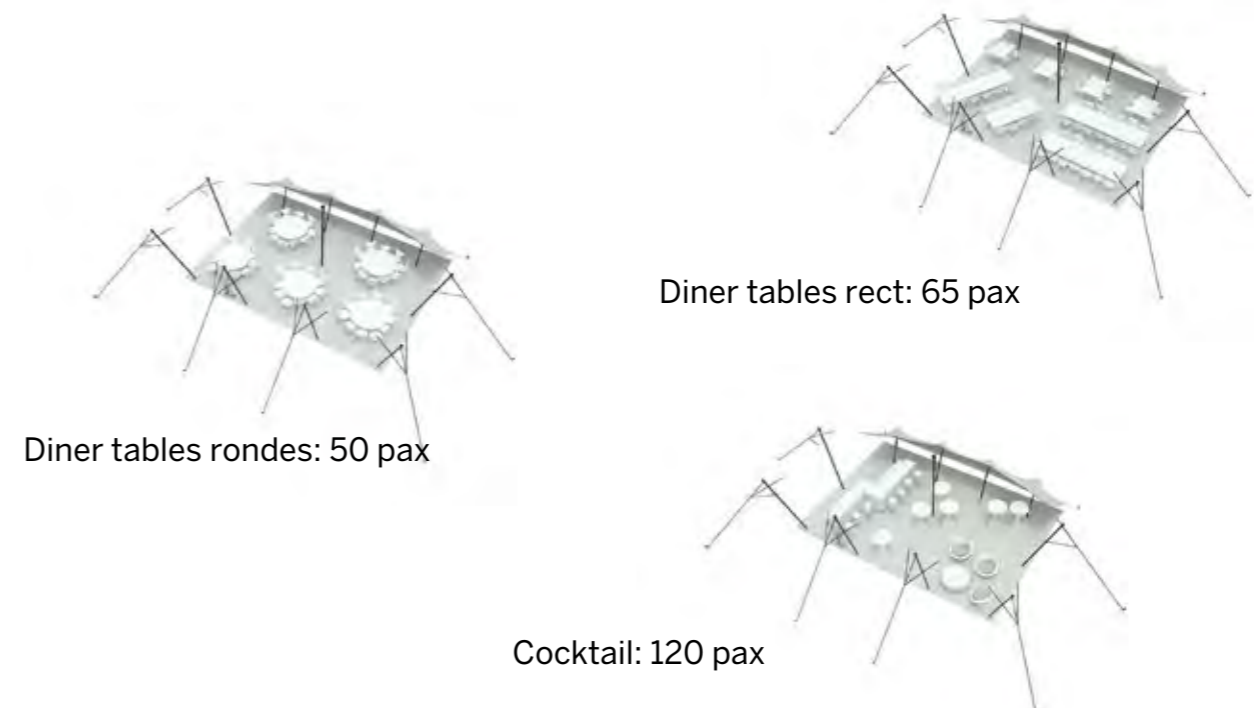
### ◆ Plan de repérage



### ◆ Surface utile



### ◆ Exemples d'aménagement






Tente Stretch  
79m<sup>2</sup> 7,5m x 10,5m

## Modèle S

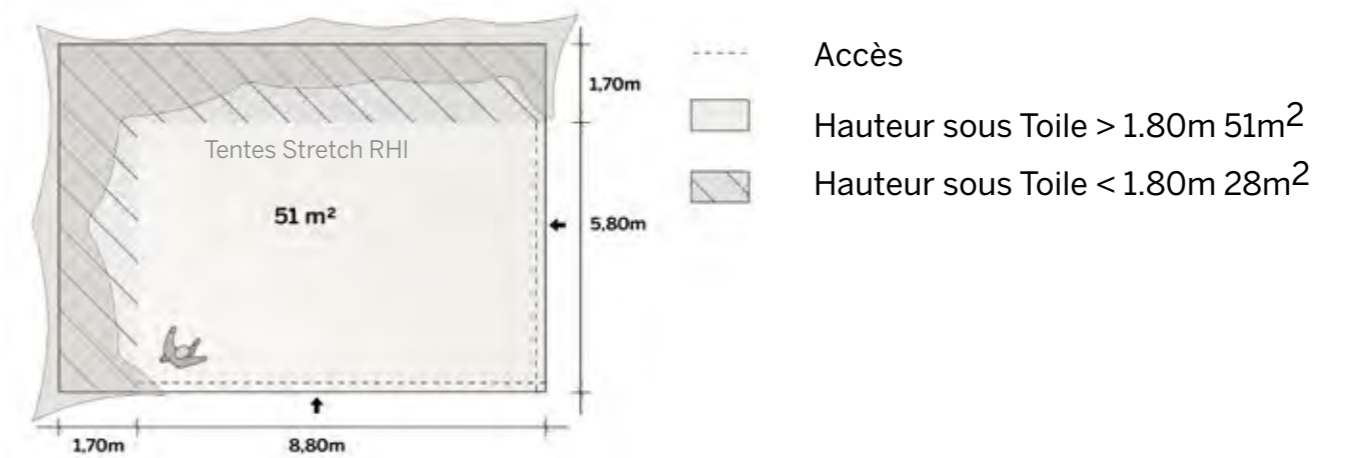
Deux côtés fermés



### ◆ Plan de repérage



### ◆ Surface utile



### ◆ Exemples d'aménagement



Disponible en blanc  
perlé et sable



Conformes aux normes  
CTS en vigueur



Tente Stretch  
79m<sup>2</sup> 7,5m x 10,5m

# Modèle S

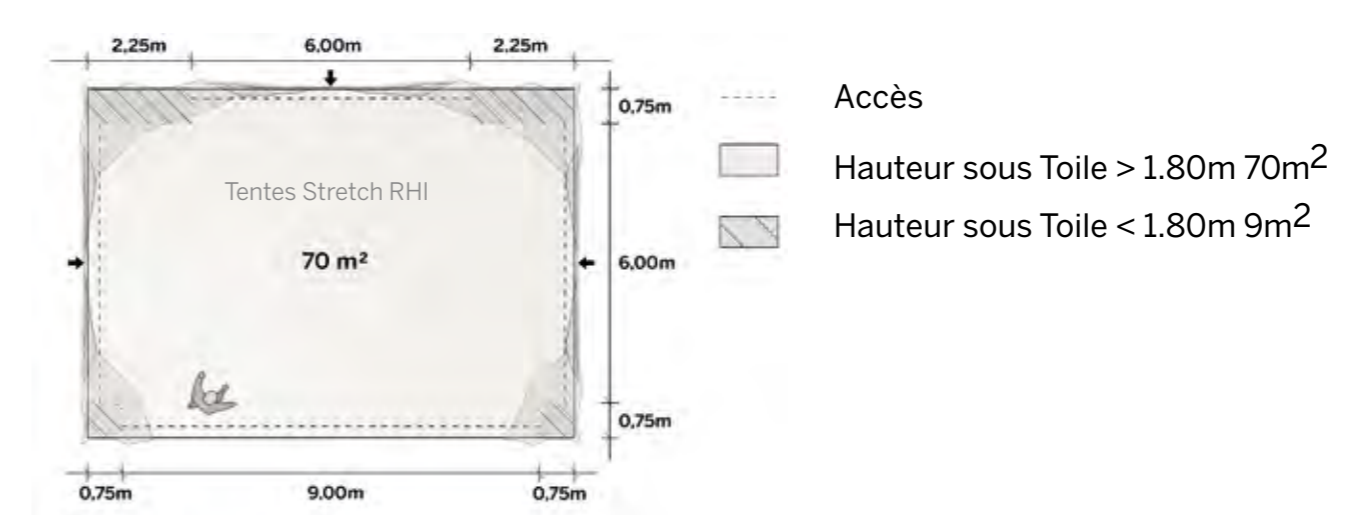
Trois portes-fenêtres




◆ Plan de repérage



◆ Surface utile



◆ Exemples d'aménagement



Diner tables rondes: 60 pax

Diner tables rect: 70 pax

Cocktail: 140 pax



Disponible en blanc perlé et sable



Conformes aux normes CTS en vigueur



Modèle  
modulaire  
M



Réception privée  
Tente Stretch RHI  
7.5 m X 10.5 m



Tente Stretch 157m<sup>2</sup>  
10,5m x 15m

## Modèle M

Tout ouvert

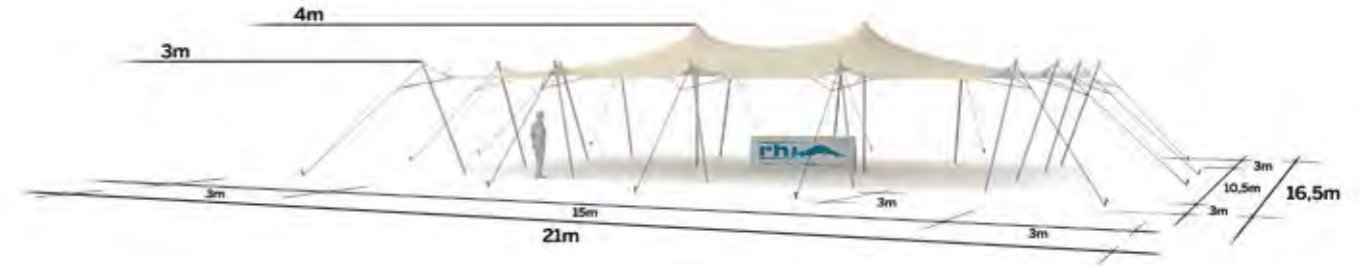


Disponible en blanc  
perlé et sable

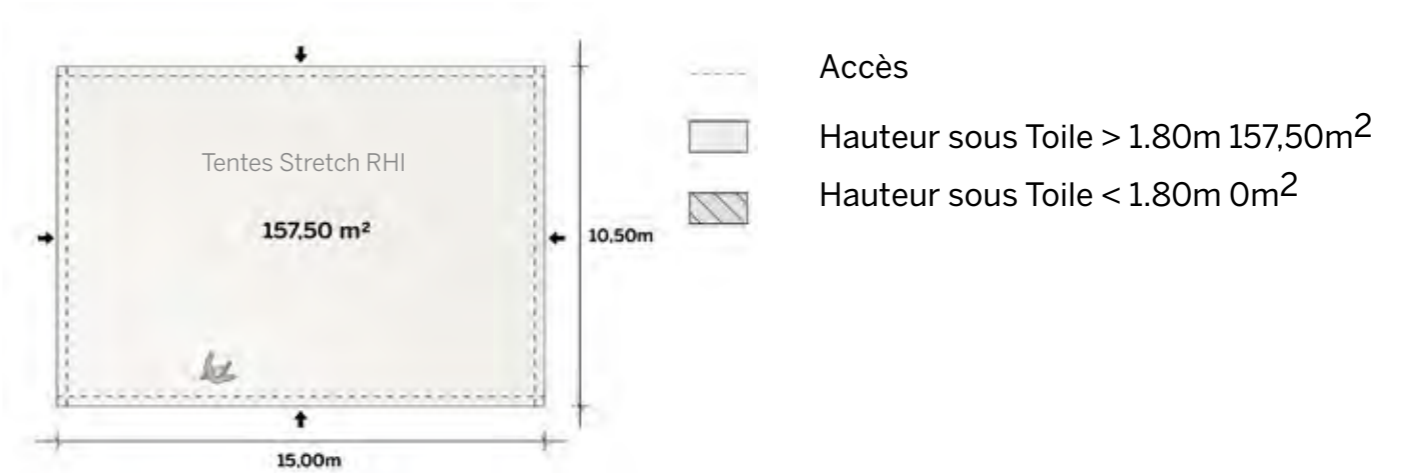


Conformes aux normes  
CTS en vigueur

### ◆ Plan de repérage



### ◆ Surface utile



### ◆ Exemples d'aménagement





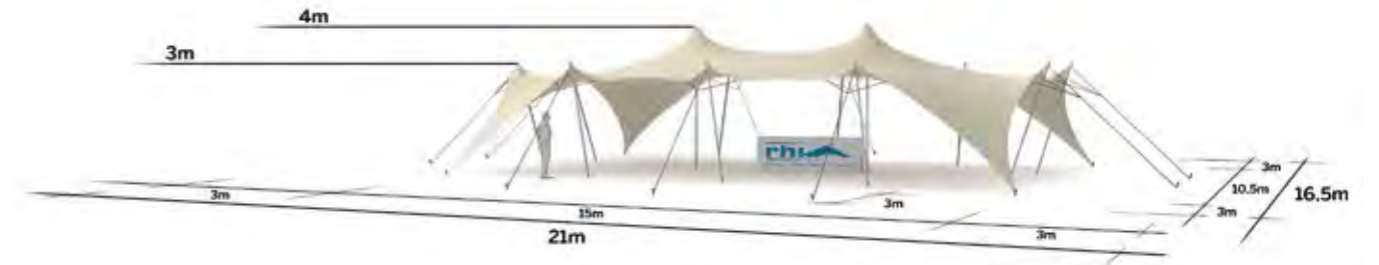
Tente Stretch 157m<sup>2</sup>  
10,5m x 15m

## Modèle M


Quatre coins au sol



### ◆ Plan de repérage



### ◆ Surface utile



Accès

Hauteur sous Toile > 1.80m 146m<sup>2</sup>

Hauteur sous Toile < 1.80m 11,50m<sup>2</sup>



Disponible en blanc  
perlé et sable



Conformes aux normes  
CTS en vigueur


### ◆ Exemples d'aménagement



Diner tables rondes: 120 pax



Diner tables rect: 150 pax



Cocktail: 300 pax



Tente Stretch 157m<sup>2</sup>  
10,5m x 15m

## Modèle M


Un côté semi-fermé



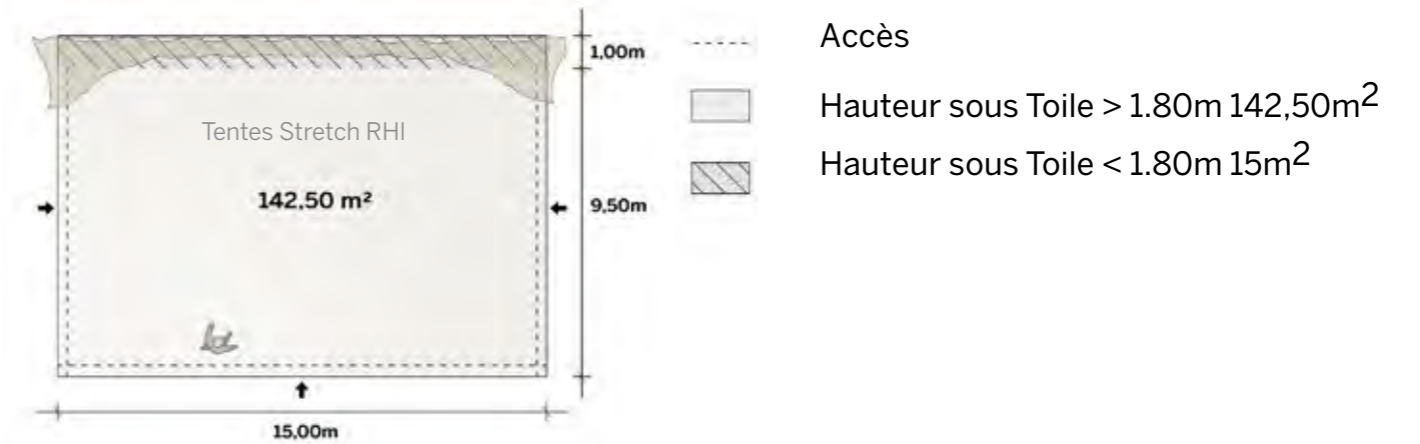
Disponible en blanc  
perlé et sable

Conformes aux normes  
CTS en vigueur

### ◆ Plan de repérage



### ◆ Surface utile



### ◆ Exemples d'aménagement





Tente Stretch 157m<sup>2</sup>  
10,5m x 15m

## Modèle M

Un côté fermé



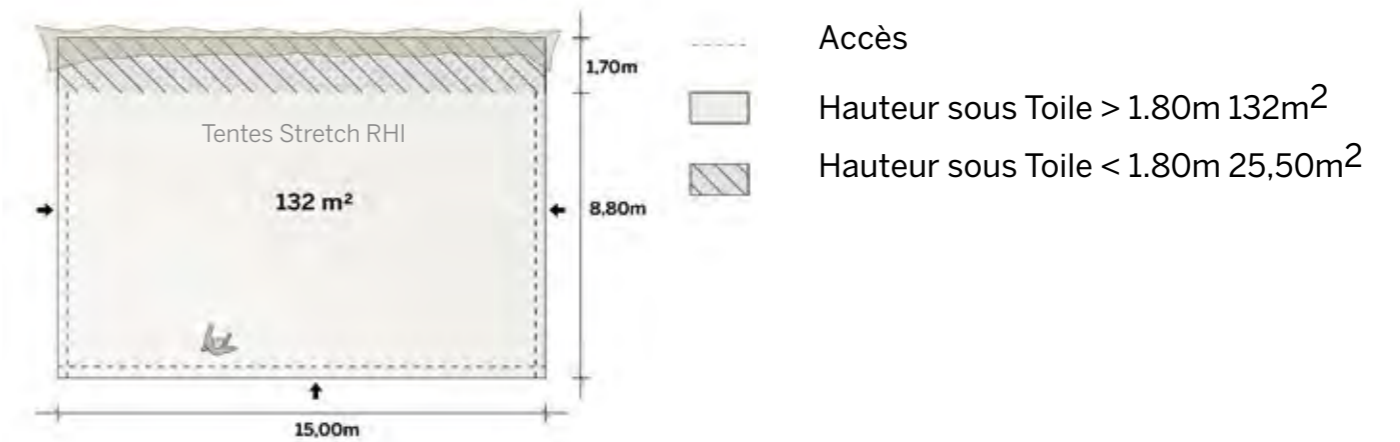
Disponible en blanc  
perlé et sable

Conformes aux normes  
CTS en vigueur

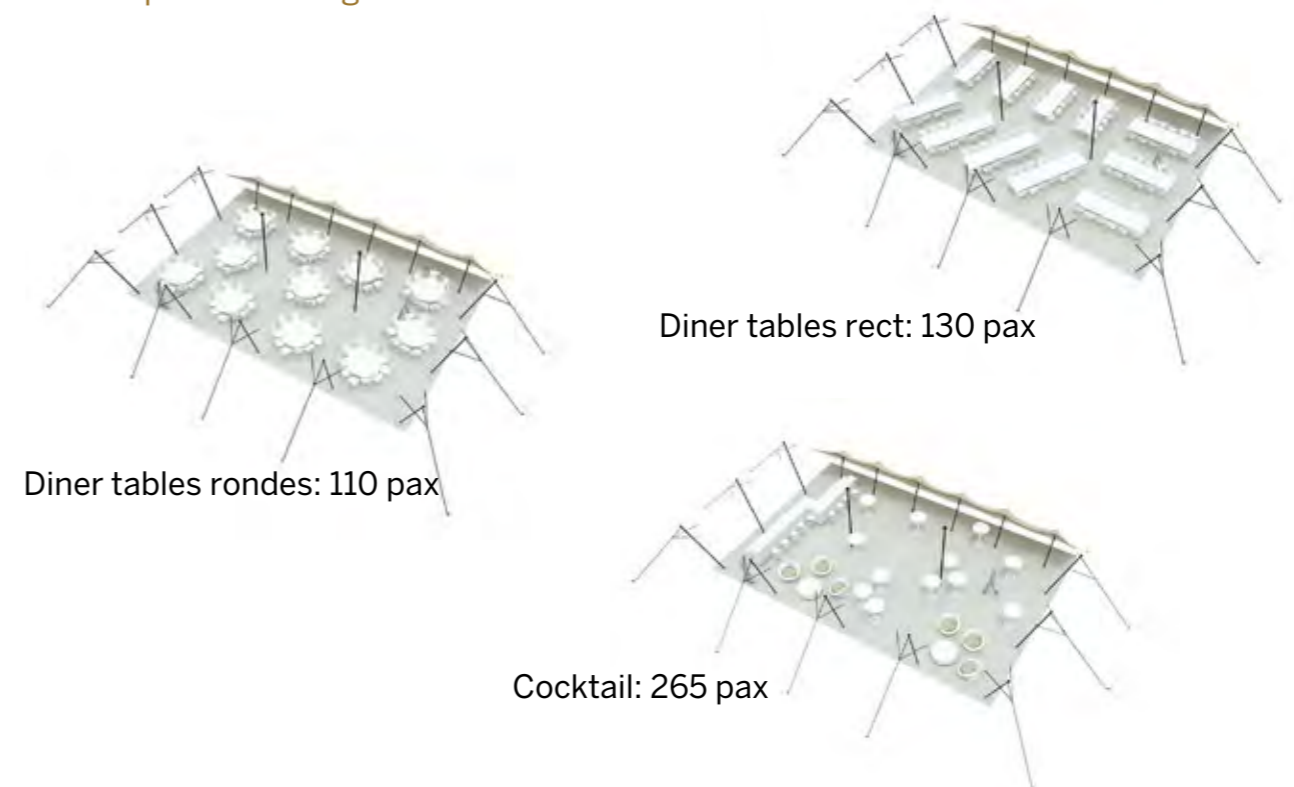
### ◆ Plan de repérage



### ◆ Surface utile



### ◆ Exemples d'aménagement






Tente Stretch 157m<sup>2</sup>  
10,5m x 15m

## Modèle M

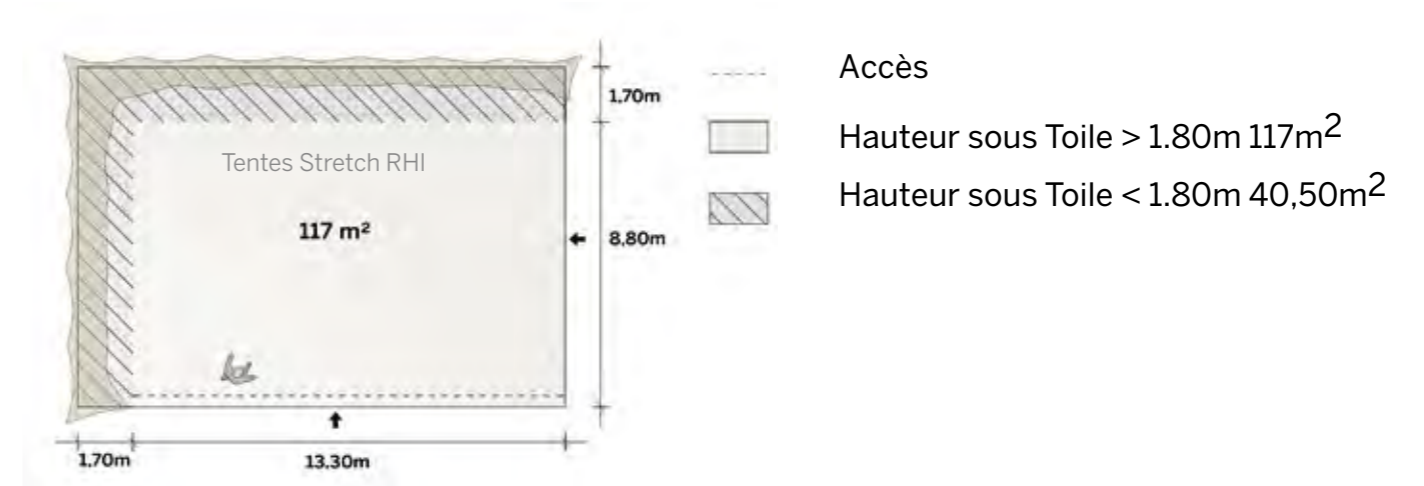
Deux côtés fermés



### ◆ Plan de repérage



### ◆ Surface utile



### ◆ Exemples d'aménagement



Disponible en blanc perlé et sable



Conformes aux normes CTS en vigueur




Tente Stretch 157m<sup>2</sup>  
10,5m x 15m

## Modèle M

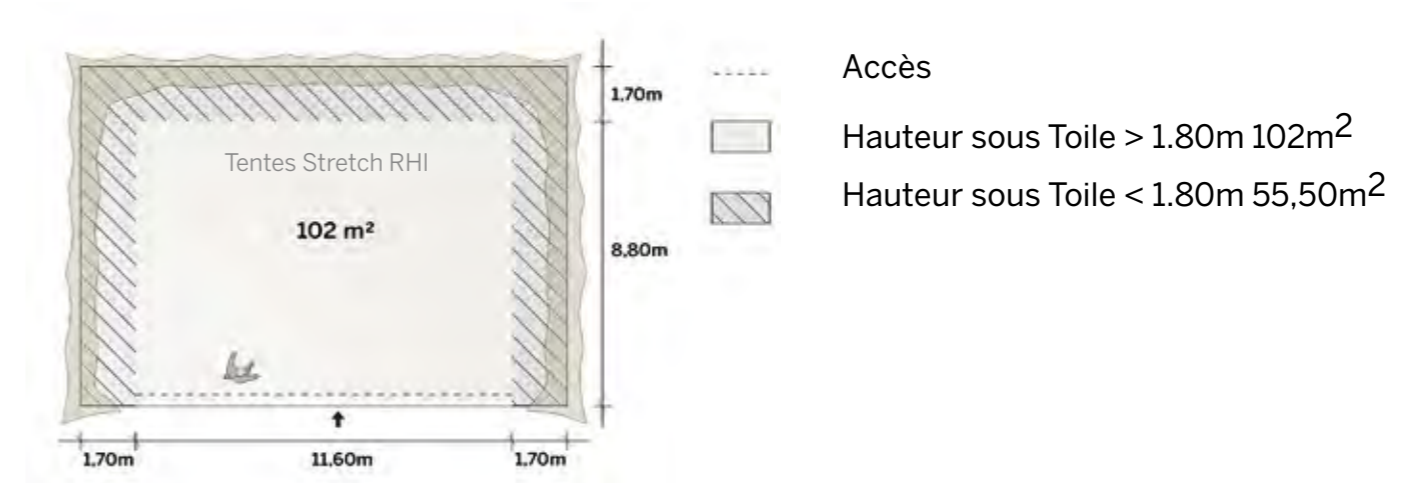
Trois côtés fermés



### ◆ Plan de repérage



### ◆ Surface utile



### ◆ Exemples d'aménagement



Disponible en blanc perlé et sable



Conformes aux normes CTS en vigueur



Tente Stretch 157m<sup>2</sup>  
10,5m x 15m

## Modèle M

Quatre portes-fenêtres



Disponible en blanc  
perlé et sable

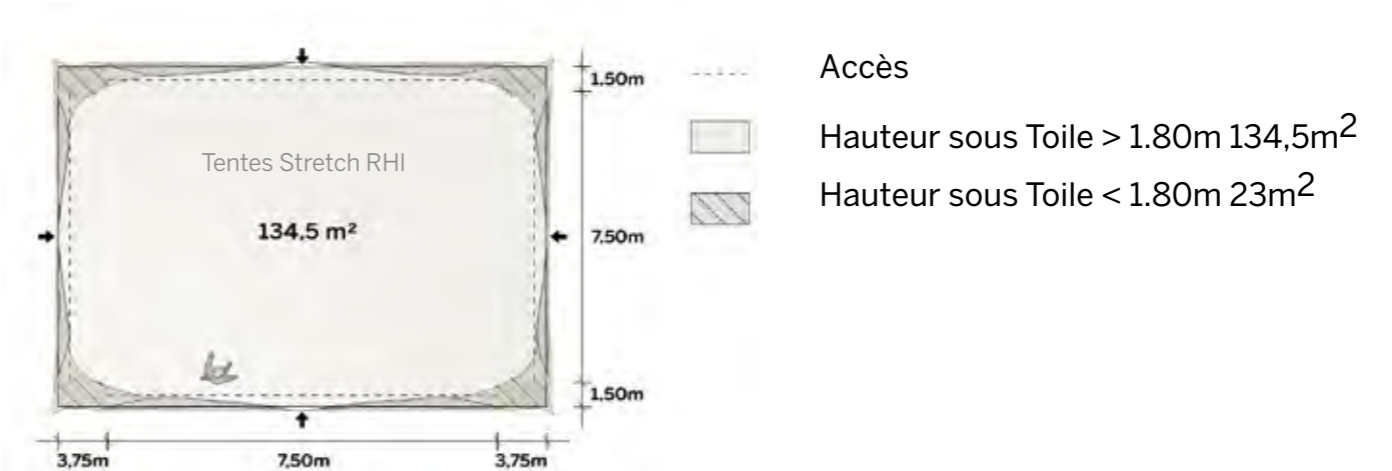


Conformes aux normes  
CTS en vigueur

### ◆ Plan de repérage



### ◆ Surface utile



### ◆ Exemples d'aménagement



Diner tables rondes: 120 pax



Diner tables rect: 140 pax



Cocktail: 280 pax



Tente Stretch 157m<sup>2</sup>  
10,5m x 15m

## Modèle M

Deux panneaux de 15m + deux portes-fenêtres 10,5m

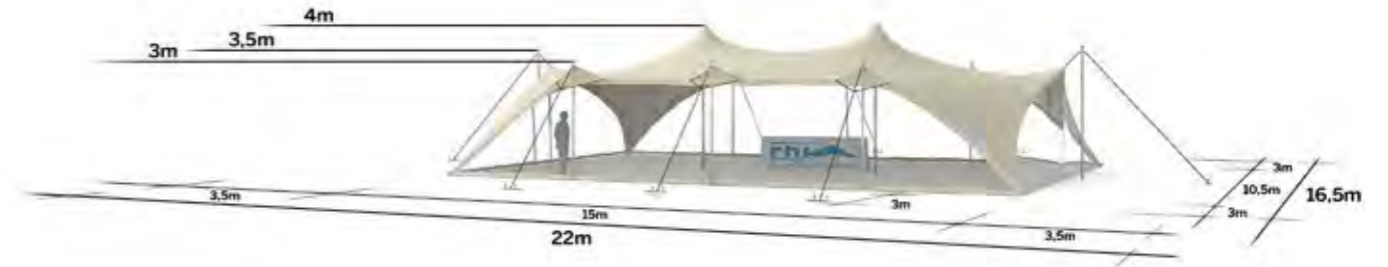


Disponible en blanc  
perlé et sable

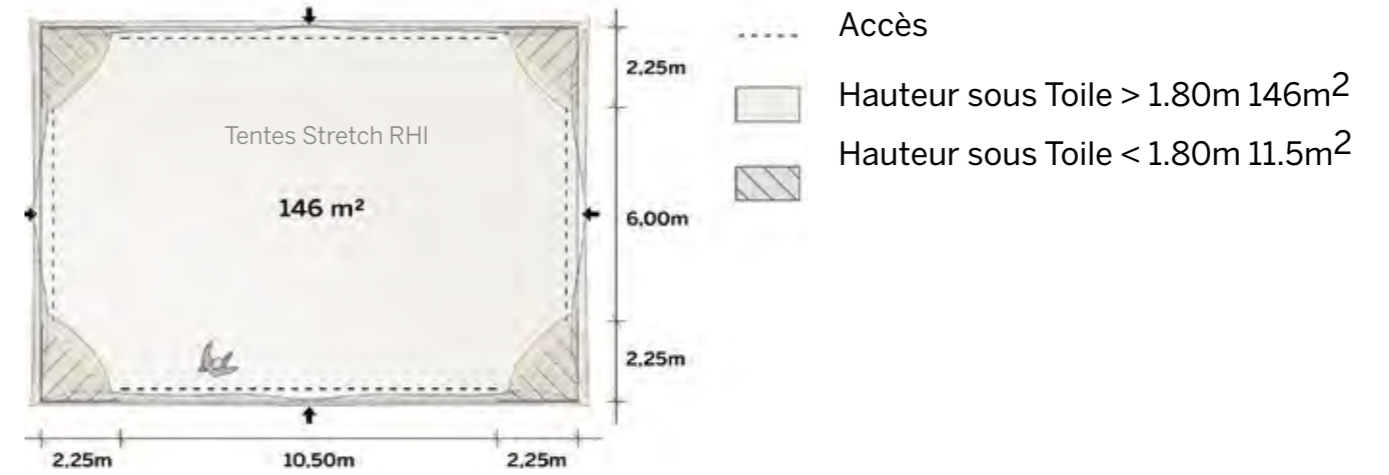


Conformes aux normes  
CTS en vigueur

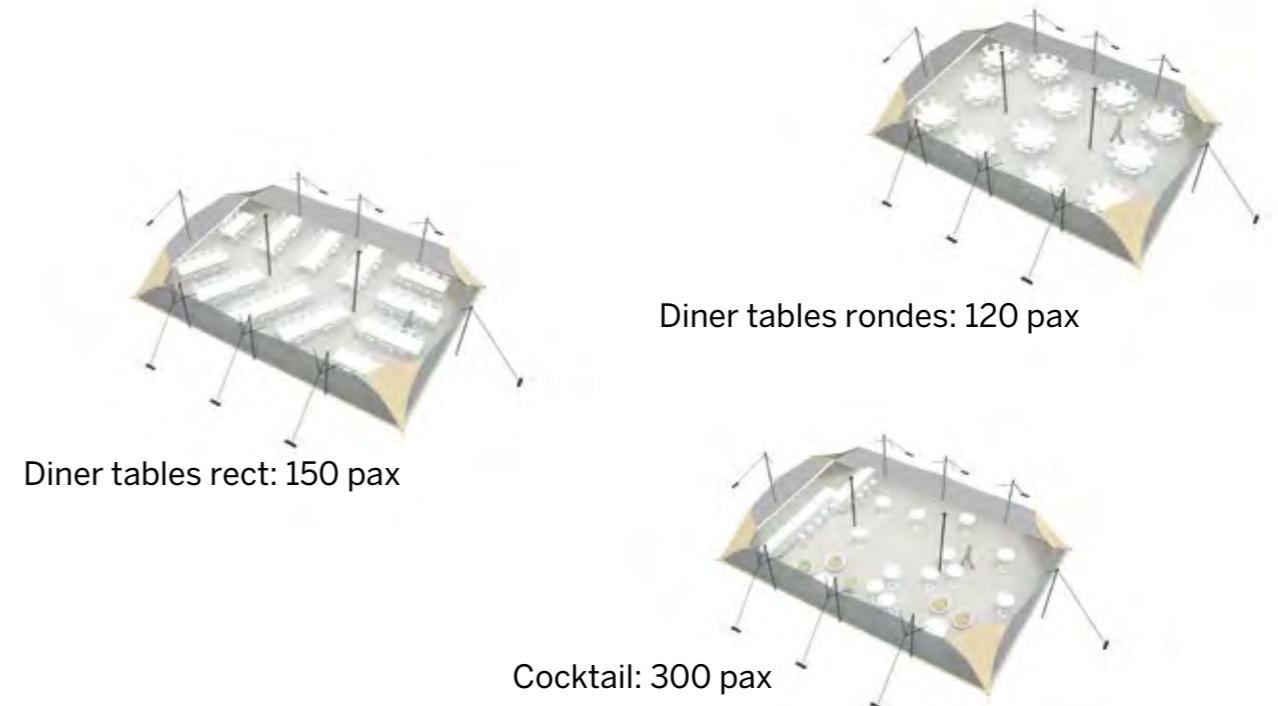
### ◆ Plan de repérage



### ◆ Surface utile



### ◆ Exemples d'aménagement



Modèle M Deux panneaux de 15m + deux portes-fenêtres 10,5m



Modèle  
modulaire  
L



Mariage  
Tente Stretch RHI  
15m X 21m







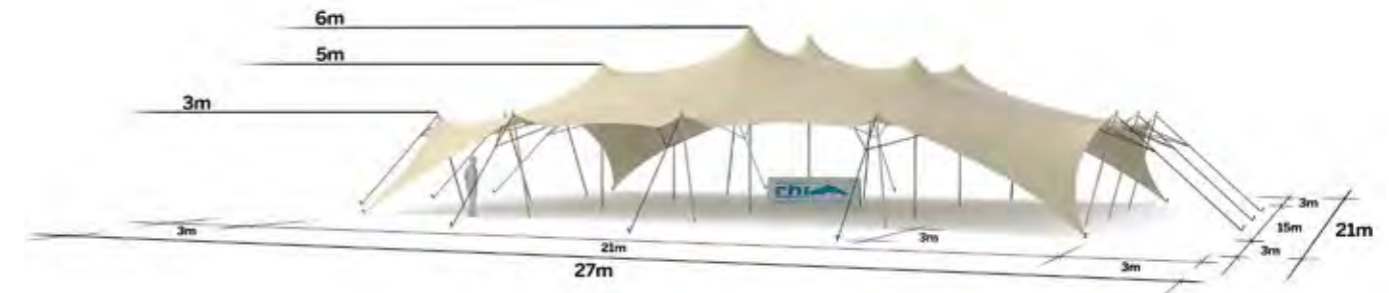
Tente Stretch 315m<sup>2</sup>  
15m x 21m

## Modèle L

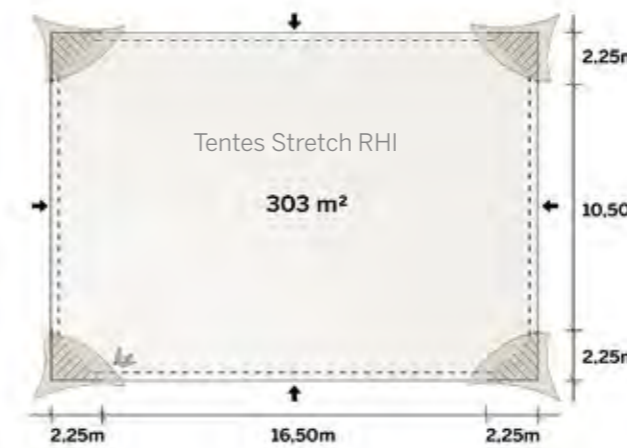
Quatre coins au sol



### ◆ Plan de repérage



### ◆ Surface utile



Accès

Hauteur sous Toile > 1.80m 303m<sup>2</sup>

Hauteur sous Toile < 1.80m 12m<sup>2</sup>



Disponible en blanc perlé et sable

### ◆ Exemples d'aménagement




Diner tables rondes: 250 pax



Diner tables rect: 300 pax



Conformes aux normes CTS en vigueur



Cocktail: 605 pax



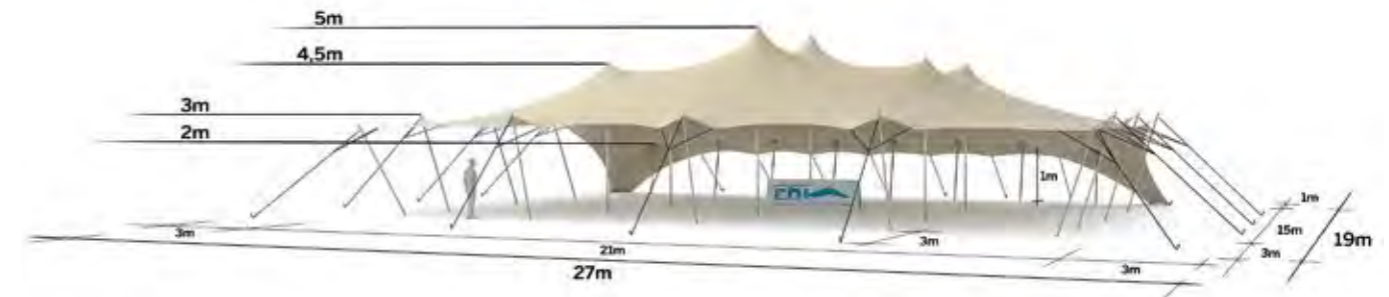
Tente Stretch 315m<sup>2</sup>  
15m x 21m

## Modèle L

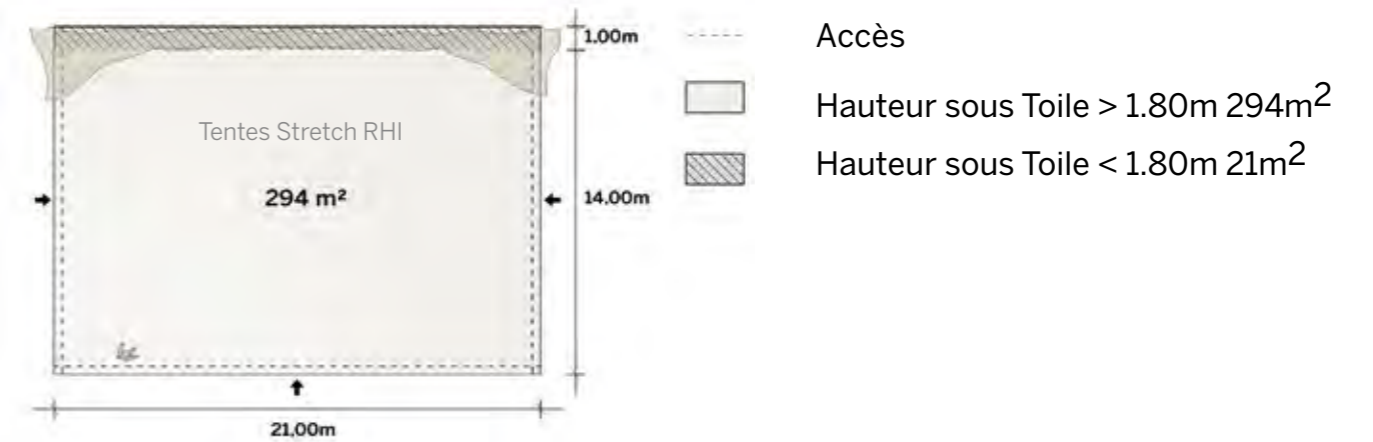
Un côté semi-fermé




### ◆ Plan de repérage



### ◆ Surface utile



### ◆ Exemples d'aménagement



Disponible en blanc perlé et sable



Conformes aux normes CTS en vigueur




Tente Stretch 315m<sup>2</sup>  
15m x 21m

## Modèle L

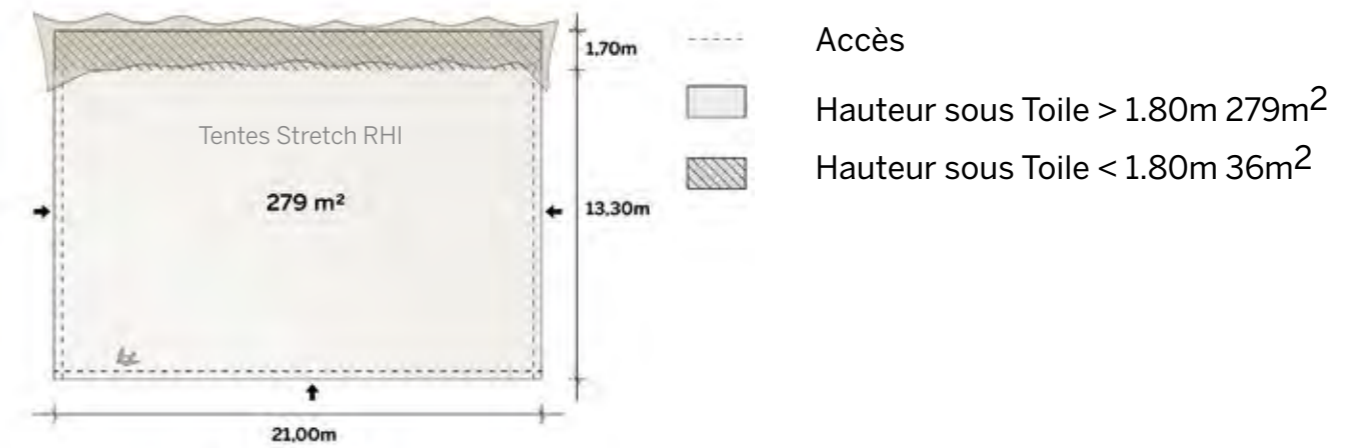
Un côté fermé



### ◆ Plan de repérage



### ◆ Surface utile



### ◆ Exemples d'aménagement



Disponible en blanc perlé et sable



Conformes aux normes CTS en vigueur



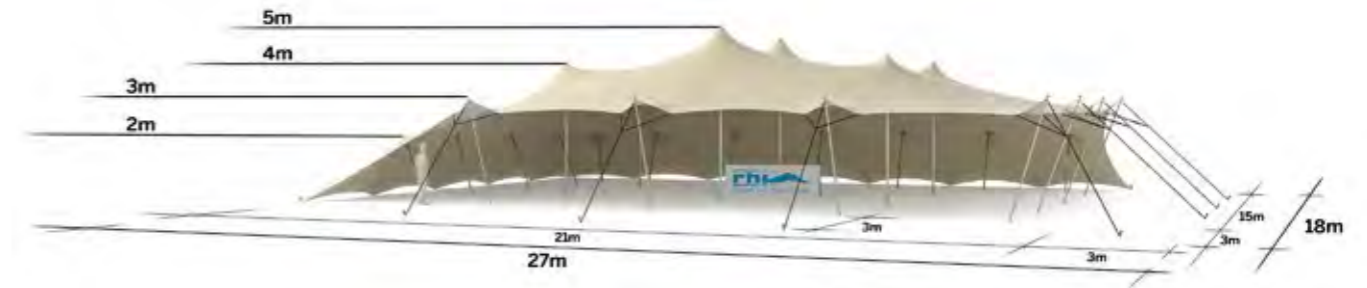
Tente Stretch 315m<sup>2</sup>  
15m x 21m

# Modèle L

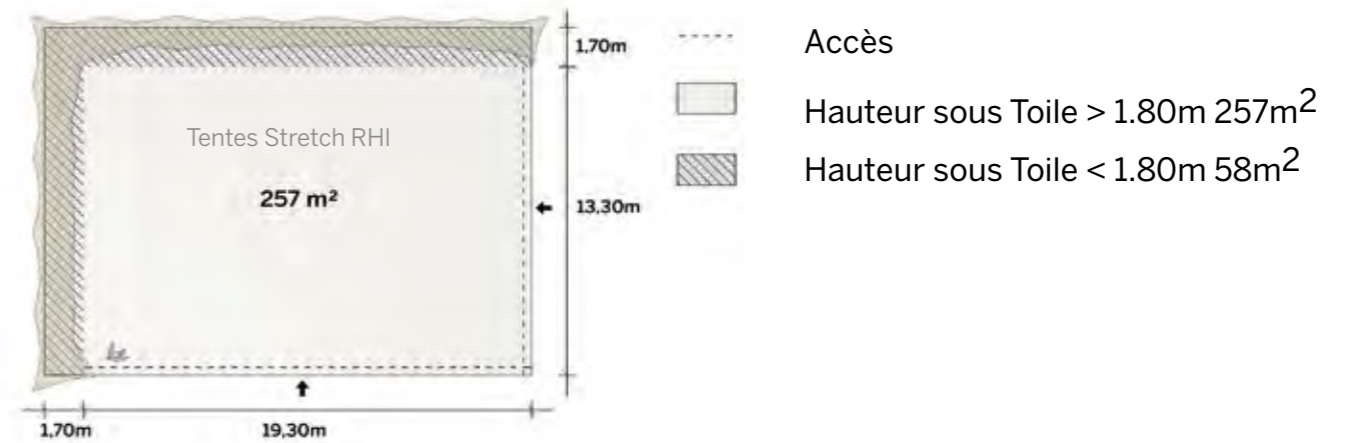
Deux côtés fermés



◆ Plan de repérage



◆ Surface utile



Disponible en blanc perlé et sable

◆ Exemples d'aménagement



Diner tables rondes: 220 pax



Diner tables rect: 260 pax



Cocktail: 515 pax



Conformes aux normes CTS en vigueur




Tente Stretch 315m<sup>2</sup>  
15m x 21m

# Modèle L

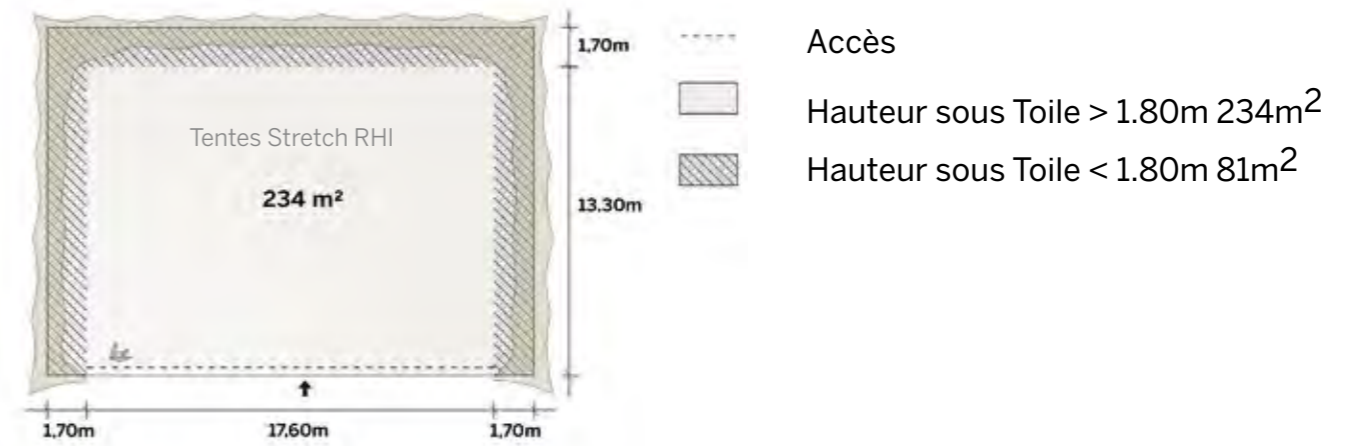
Trois côtés fermés



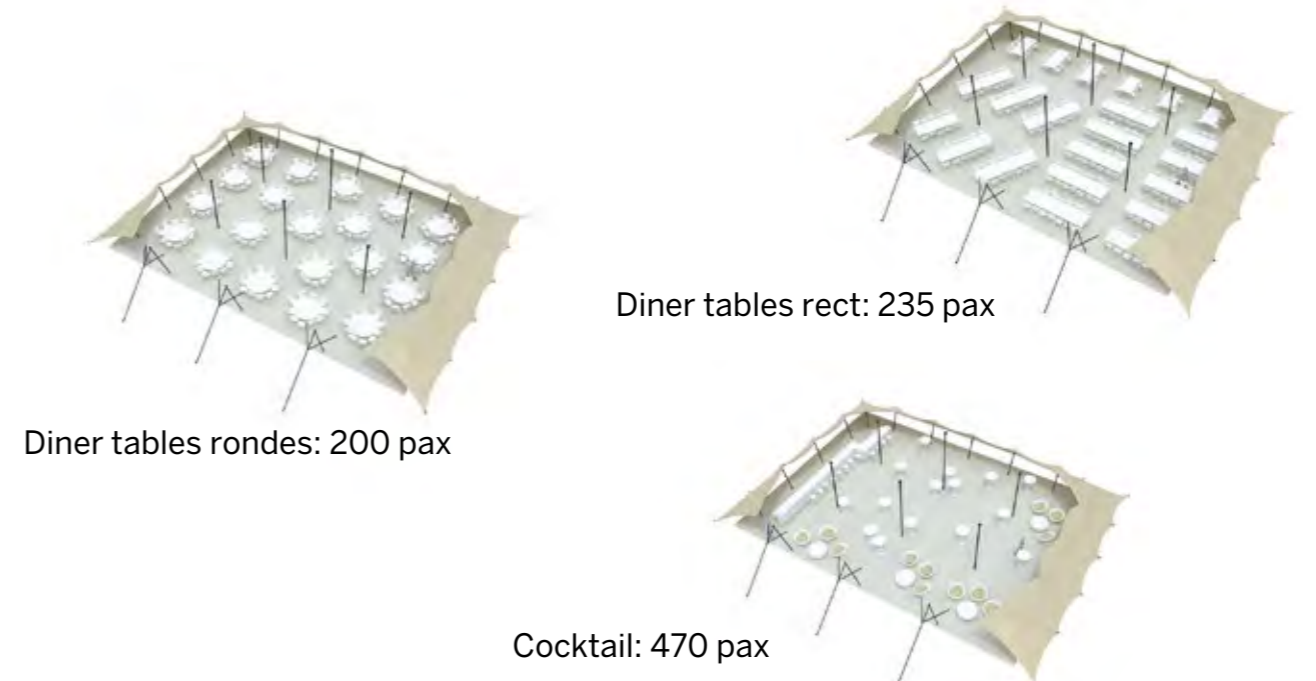
### ◆ Plan de repérage



### ◆ Surface utile



### ◆ Exemples d'aménagement



Disponible en blanc perlé et sable



Conformes aux normes CTS en vigueur



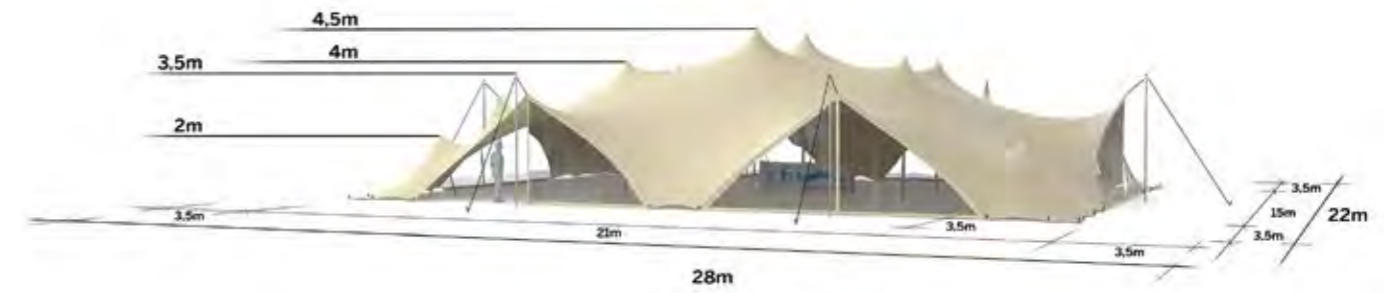
Tente Stretch 315m<sup>2</sup>  
15m x 21m

## Modèle L

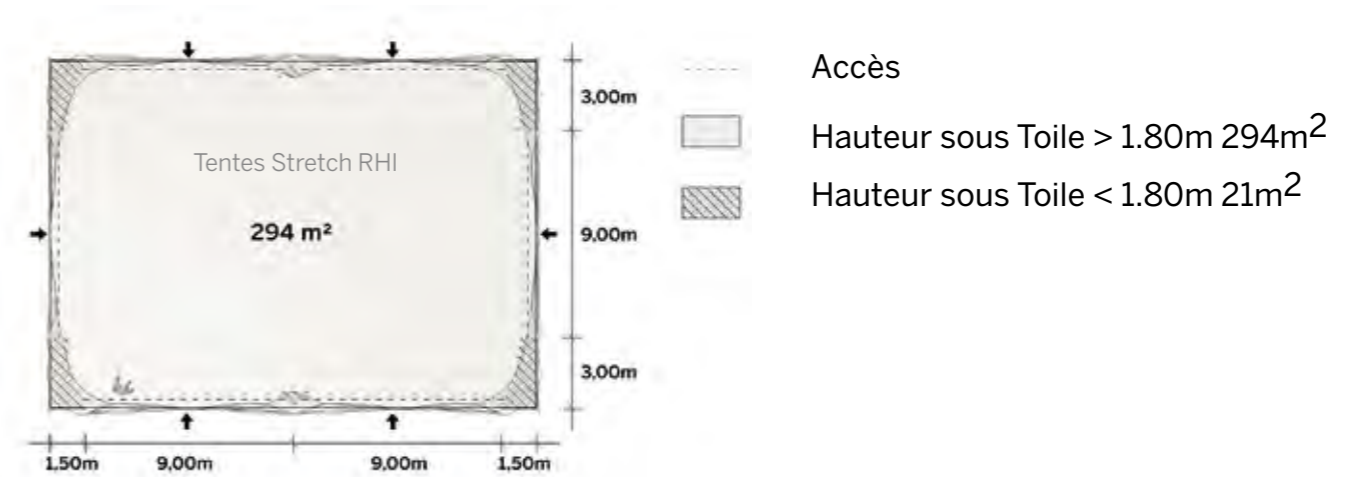
Six portes-fenêtres



### ◆ Plan de repérage



### ◆ Surface utile



### ◆ Exemples d'aménagement



Disponible en blanc perlé et sable



Conformes aux normes CTS en vigueur



Gamme  
Arachnide



Manifestation culturelle  
Tente Stretch RHI Diamètre  
20,7m Octogonal



Tente Stretch 330m<sup>2</sup>  
de diamètre 20,7m

# Modèle octogonal

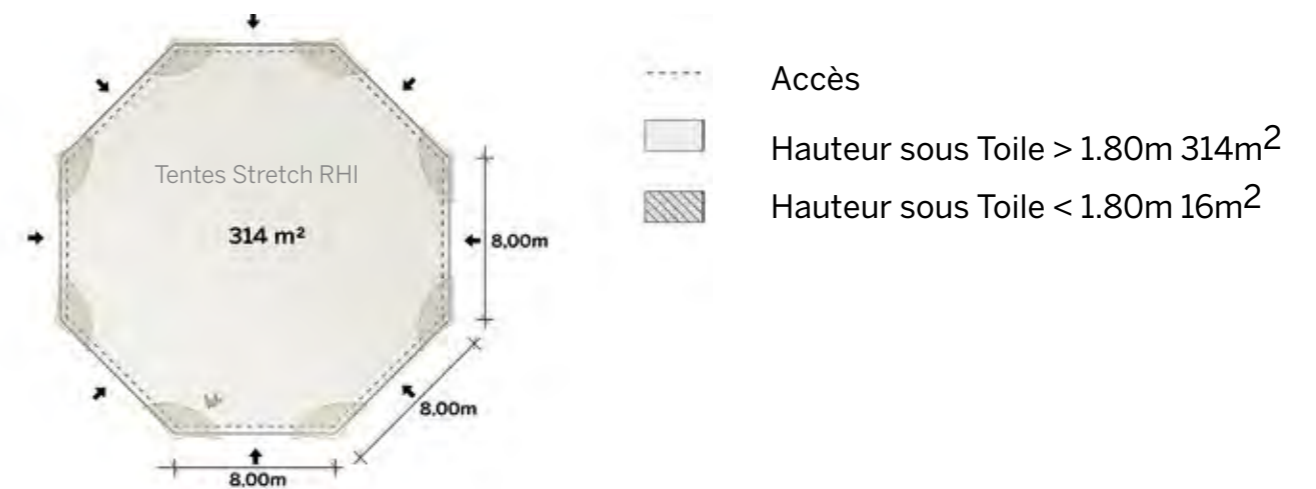
Tout ouvert



◆ Plan de repérage




◆ Surface utile



Disponible en blanc perlé et sable

◆ Exemples d'aménagement



Conformes aux normes CTS en vigueur



Tente Stretch 330m<sup>2</sup>  
de diamètre 20,7m

Modèle  
octogonal

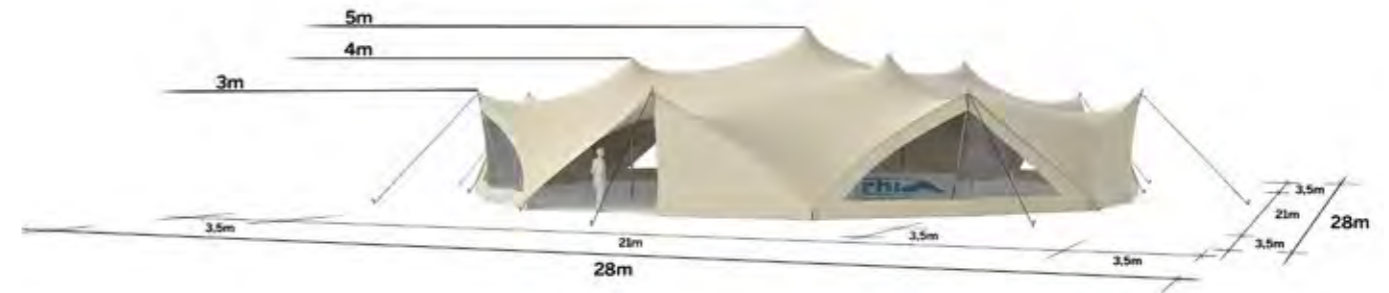
Tout fermé



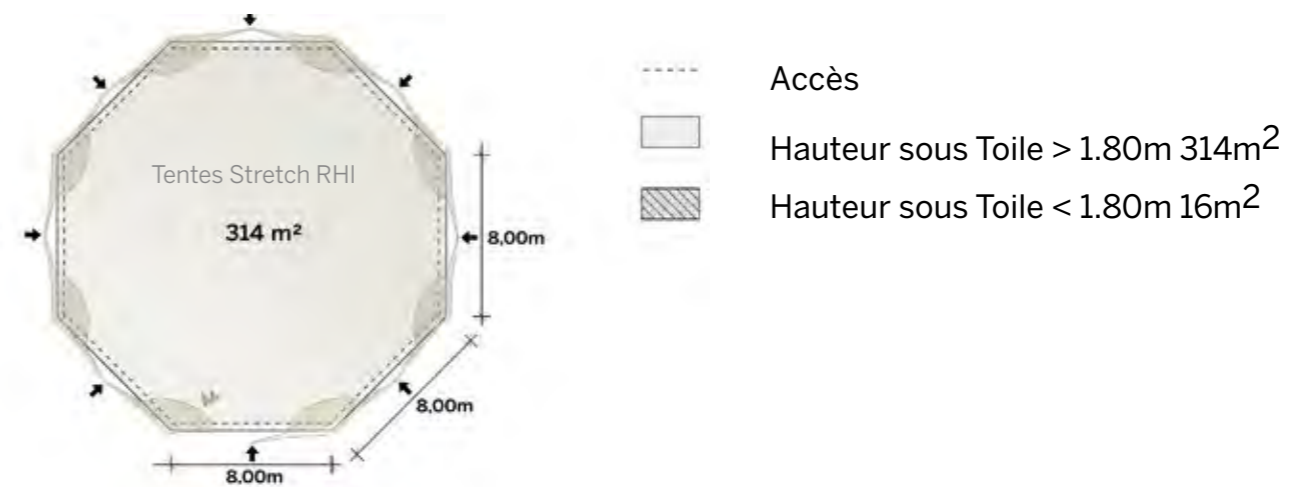
Disponibles en blanc  
perlé et sable

Conformes aux normes  
CTS en vigueur


◆ Plan de repérage



◆ Surface utile



◆ Exemples d'aménagement







Mariage  
Tente Stretch RHI Diamètre  
20,7m Octogonal





Manifestation sportive  
Tente Stretch RHI  
7,5m x 10,5m



## ■ Votre Partenaire Local

# EVENTS-TENT-CONCEPT

Alexandre GARAU

Tél: +33 (0) 6 49 78 25 55

E-mail : [contact@events-tent-concept.com](mailto:contact@events-tent-concept.com) Site


web : [www.events-tent-concept.com](http://www.events-tent-concept.com)

Adresse du siège sociale :

22 Avenue du Général de Gaulle

33190 Gironde-sur-Dropt

France



Scanner moi !

